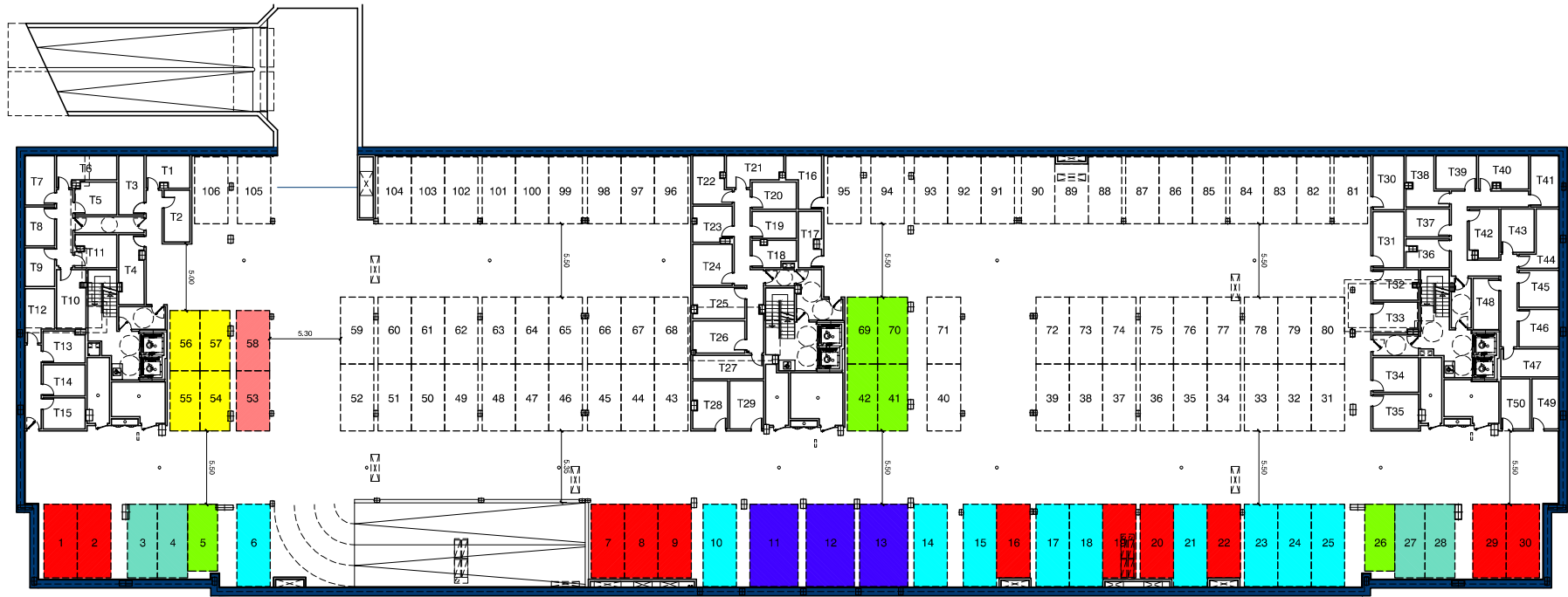


GARAJES Y TRASTEROS

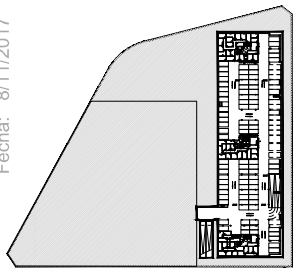
Bloque . Planta Sótano -1





DEPARTAMENTO TÉCNICO


Revisión: 5

Fecha: 8/11/2017



- |                                                                                     |                             |                                                                                     |                             |
|-------------------------------------------------------------------------------------|-----------------------------|-------------------------------------------------------------------------------------|-----------------------------|
|  | Plaza de 2.25x4.50 m aprox. |  | Plaza de 2.50x5.00 m aprox. |
|  | Plaza de 2.25x5.00 m aprox. |  | Plaza de 3.00x4.50 m aprox. |
|  | Plaza de 2.25x5.50 m aprox. |  | Plaza de 3.60x6.15 m aprox. |
|  | Plaza de 2.50x4.50 m aprox. |                                                                                     |                             |
|  | Plaza de 2.50x5.50 m aprox. |                                                                                     |                             |

Escala 1 : 350



La información aquí contenida no tiene carácter contractual, pudiendo ser modificada durante la redacción del proyecto y/o el transcurso de la ejecución de la obra por exigencias técnicas jurídicas o comerciales, sin que ello implique menoscabo en el nivel global de calidades.